A300_DE110.2 - Unterflurkonvektor - M 1:10

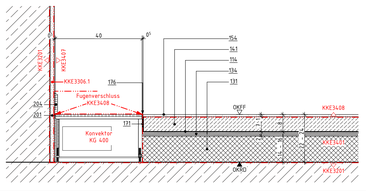

A300_DE110.3 - Sockelbereich Fliesen - M 1:5

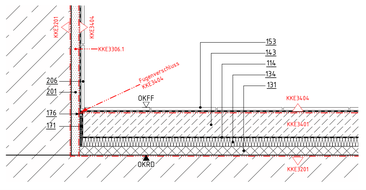

A300_DE110.4 - Sockelbereich Werkstein - M 1:5

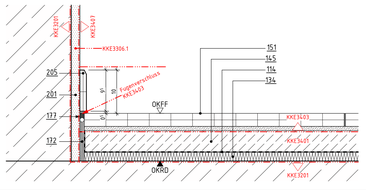

A300_DE110.5 - Sockelbereich Teppich - M 1:5

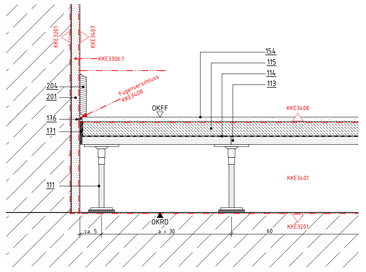

A300_DE110.6 - Bodentank auf Überzug - M 1:10

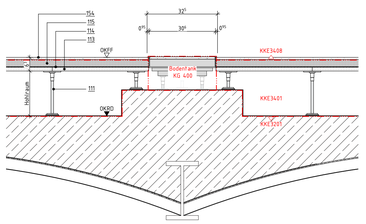

Positionsliste

111	Stahlstützen, mit Standardschützenhöhen höhenverstellbar, mit Trittschalldämpfäßchen, im Raster 600x600 mm auf der Rohdecke verklebt, Randausbildung mit Stützenabstand 300 mm
112	hochverdichtete Zementfaserplatte; 40 mm
113	Trägerplatte; 18mm nicht brennbar, gipsgebunden
114	Schrenzlage
115	Estrich; 35mm Calciumsulfat-Fließestrich
131	Ausgleichsdämmung, Baustoffklasse A1 gemäß DIN 4102 mineralisch gebundene Dämmschüttung PdP: fermacell Wärmedämmschüttung
134	Mineralische Trittschalldämmung, Dicke = 20 mm, Baustoffklasse A1 gemäß DIN EN 13501-1 MW gemäß DIN EN 13162, DES-sh dyn. Steifigkeit ≤ 20 MN/m³ (PdP: IsoverAcoustic EPS)
141	Zementestrich; Nenndicke = 30 mm gemäß DIN 18560-2, CT, F5, S30
143	Zementestrich; Nenndicke = 60 mm gemäß DIN 18560-2, CT, F5, S40
145	Zementestrich; Nenndicke = 50 mm gemäß DIN 18560-2, CT, F5, S50
151	Bodenbelag, Werkstein; Format 600/300/30 mm Agglotech SB 14.9 Fumo, Fugenbreite 3 mm, R9, inklusive Verlegung im Mörtelbett im "Buttering-Floating-Verfahren", Verfugung mit farblich dem Belag angepassten Flexfüllen wasser- und schmutz-abweisenden Fugenmörtel
153	Bodenbelag, Fliesen; 10 mm inklusive Kleber Abdichtung, Abdichtung gemäß DIN 18534 (PdP: Schlüter-KERDI), Verlegung im Dünnbett, Fliesen: Mosa Global Collection, Light warm grey, matt, 150x150x7 mm Fugenfarbe: RAL 7035 Lichtgrau (PdP: PCI Nanofug Nr.23 lichtgrau)
154	Bodenbelag, Teppich; 10 mm Flotex, Serie: Nordic, Farbe gemäß Bemusterung, inklusive Grundierung und Kleber
171	Randdämmstreifen, Dicke = 5 mm
172	Randdämmstreifen, Dicke = 10 mm
176	Fugendichtstoff mit Hinterfüllprofil, ohne Brandschutzanforderung (PdP: Sikaflex - Pro 3, Sika Rundschnur PE)
177	Fugendichtstoff mit Hinterfüllprofil, mit Brandschutzanforderungen (PdP: Sikaflex - Pro 3; Sika® Backer Rod Fire)
201	Innenputz
204	Sockelleiste, Holz; T = 15mm, H = 100mm
205	Sockelleiste, Betonwerkstein; T = 15mm, H = 100
206	Wandfliese; 10 mm inklusive Kleber Abdichtung, Abdichtung gemäß DIN 18534 (PdP: Schlüter-KERDI), Verlegung im Dünnbett, Fliesen: Mosa - Global Collection, powdermatt, light warm grey, 150x150x6,5 mm Fugenfarbe: lichtgrau (PdP: PCI Nanofug Nr.23 lichtgrau)

A300_DE110.1 - M 1:50

Maße

- Alle Maßangaben auf den Plänen sind vor Beginn der jeweiligen Arbeiten am Bau zu überprüfen. Bei Nichtübereinstimmung mit den tatsächlichen Gegebenheiten ist die Bauleitung unverzüglich zu informieren. Dies gilt auch bei Widersprüchen und/oder erkennbaren Planungsfehlern.
- Höhenkoten beziehen sich auf den relativen Nullpunkt ±0.00.
- Der relative Nullpunkt ±0.00 entspricht +34,77 m ü. NHN.
- Öffnungshöhen von Türen sind Rohbaumaße und beziehen sich auf OKFF des jeweiligen Raumes
- Brüstungshöhen von Fenstern (Rohbau und Ausbau) beziehen sich auf OKFF des jeweiligen Raumes
- Öffnungshöhen von Fenstern mit Brüstung (Rohbau und Ausbau) beziehen sich auf OK Brüstung (Rohbau und Ausbau)
- Öffnungshöhen von Fenstern ohne Brüstung (Rohbau und Ausbau) beziehen sich auf OKFF
- Maße, die mit einer Tilde (~) gekennzeichnet sind, sind Restmaße, die sich aus der Situation im Bestand ergeben. Diese Maßangaben können im Aufmaß von der Angabe im Plan abweichen.

Fachplanungsunterlagen

- Diese Planunterlagen gelten nur in Zusammenhang mit den Fachplanungsunterlagen (Tragwerk, Haustechnik, Schadstoffsanierung usw.)
- Für Rohbaumaßen sind insbesondere die Planungen Tragwerk zu beachten.

Legende Allgemein

A) Raumstempel
- Raumnummer
- Raumname
- Raumhöhe
- Nettoraumfläche

B) Detailverweis
- A300 / DE100 — Kurzbezeichnung des Plans; oben: Kostengruppe; unten: Planart + Plannummer

C) Höhenkote
- OKFF bez. auf ±0.00
- OKRD bez. auf ±0.00

D) Gültigkeitsgrenze

Verbindlich gültig ist nur der im Plankopf benannte Teil.

Grundwasser

zeHW 31,10 = -3,03 gemäß FisBroker vom 02.12.2021
zeHGW 32,00 = -2,13 gemäß GWG von BBG vom 16.04.2014

Heizkörper

- UFK: Überflurkonvektor
- UFK: Unterflurkonvektor
- HW: Heizwand
- HK: Plattenheizkörper

Heizkörpertyp: Länge/Höhe/Tiefe

Deckenbeläge

gemäß DT01TN040.A00.A352_DE002, Deckenbeläge Regeldetails

- Typ 100 Estrich beschichtet
- Typ 200 Linoleum
- Typ 300 Werkstein
- Typ 400 Teppich
- Typ 500 Fliesen

A352.404 I Teppich I Hohlboden I 063

Bauteil Nummer | Boden belag

Bodenspiegel

Diesen Plan liegen folgende Pläne und Ergänzungen zugrunde:

KG 300
DT01TN040.A33A300_GR010-20-F

Abkürzungen

- AD Abhangdecke
- ADA Abhangdecke mit Akustikfunktion
- ADAK Abhangdecke mit Akustik- und Kühlfunktion
- ADK Abhangdecke mit Kühlfunktion
- AK Außenkante
- AS Absturzsicherung
- BD Bodendurchbruch
- BDD Betondeckendecke
- BMA Brandmeldeanlage
- BP Bodenplatte
- BR Brüstung
- BRH Brüstungshöhe (von OKFF)
- BS Bodenschütz
- BW Brandwand
- DA Dachaufsicht
- DD Deckendurchbruch
- DE Detail
- DF Dachfläche
- DG Dachgeschoss
- df dichtschließend
- dfs dicht- und selbstschließend
- DSe Deckensegel
- EG Erdgeschoss
- ELT Gewerk Elektrotechnik
- FLT Gewerk Feuerlöschtechnik
- FR Fallrohr
- FT Fördertechnik
- fb feuerbeständig
- fh feuerhemmend
- GK Gipskarton
- GLT Gebäudeleittechnik
- H Gewerk Heizung
- IK Innenkante
- K Gewerk Kälte
- KB Kernbohrung
- L Gewerk Lüftung
- MW Mauerwerk
- nb nicht brennbar
- O Obergeschoss
- OK Oberkante
- OKBD Oberkante Bestandsdecke
- OKBP Oberkante Bodenplatte
- OKFF Oberkante Fertigfußboden
- OKFP Oberkante Fertigpodest
- OKRD Oberkante Rohdecke
- OKRP Oberkante Rohpodest
- OKS Oberkante Sohle
- RA Rohrachse
- RB Rohbau
- RBSW Rohbauschwelle (OK von OKFF)
- RD Rohdecke
- rdfs rauchdicht und selbstschließend
- Revi Revisionsöffnung
- RH Rauhöhe
- RK Revisionsklappe
- RW Regenwasser
- S Gewerk Sanitär
- S. Schacht
- SB Sichtbeton
- SSD Stahlsteindecke
- ST Sturz
- StB Stahlbeton
- TB Trockenbau
- U Untergeschoss
- UK Unterkante
- UKDA Unterkante Deckenanschluss
- UKFD Unterkante Fertigdecke
- UKRD Unterkante Rohdecke
- UKST Unterkante Sturz
- UZ Unterzug
- ÜZ Überzug
- WBKD Weißblechkappendecke
- WD Wanddurchbruch
- wmB widerstandsfähig gegen mechanische Beanspruchung
- WS Wandschütz
- zeHGW zu erwartender höchster Grundwasserstand
- zeHW zu erwartender mittlerer Grundwasserstand
- ZG Zwischengeschoss

Schraffuren und Symbole

	Beton (unbewehrt)		Mauerwerk Bestand		Systemtrennwand		Wärmedämmung
	Stahlbeton		Mauerwerk neu, Kalksandstein, MG II SFK 20, RDK 1,8		Gipskartontrennwand LER, d = 125 mm		Perimeterdämmung
	Stahlbeton (wasserundurchlässig)		Mauerwerk neu, Ziegel, MG III verputzt SFK 20, RDK 2,0		Akustikbekleidung LER, d = 57 mm		Abgehängte Decke
	Betonwerkstein		Naturstein		Mörtel, Putz		Metall
	Boden, gewachsen		Boden, Baugrubenverfüllung n. DIN 18533-1		Drainage, Kies	20	Zugdose
	Höhenbezug – Projekt		Planschnitt		Änderungswolke		Bereich ohne Freigabe Auf Ausführung
	Höhenbezug – ü. NHN				Revisionsklappe BMA		Brandmeldeleitung unterputz, Trägerplatt Hohlraumboden
RT GLT 400x400	Bodentank GLT 400x400mm	RT GLT 400x400	Bodentank GLT 400x400mm	RK BMA 400x400	Revisionsklappe BMA 400x400mm		
RK Tech 400x400	Revisionsklappe Hr-Technik 400x400mm		Kabelauslass Leuchte (KL-Kernbohrung)* Ø = ca. 4cm		Bodenablauf 150x150mm DN70, Schlitzrost	RT ELT 400x400	Bodentank ELT 1x6U 2xCAT, 3xRJ45 D=325mm
RT HDMI 400x400	Bodentank HDMI-Anschluß 3xRJ45, 4xHDMI D=325mm	RT HDMI 400x400	Bodentank HDMI-Anschluß 3xRJ45, 4xHDMI D=325mm		Unterflurkonvektor, Anschlußmaß Installationsplan TGA		Blendpfeifer, Kennzeichnung Unterflurkonvektor
	Bodenbelag Fliesen 30x30cm		Bodenbelag Werkstein 60x60cm		Bodenbelag Teppich		Bodenbelag Linoleum

* Kabelauslass Leuchte: Kernbohrung von darunterliegendem Geschoss aus. Position gemäß Deckenspiegel.

LEGENDE

Ind.	Datum	gez.	Änderung Hochbau
B	15.10.2025	TiWi	Planfortschreibung: Verlegemuster Betonwerksteine, Fliesenformat
A	04.09.2025	TiWi	Planfortschreibung
	25.07.2025	TiWi	Planerstellung - Abstimmungsexemplar TGA

Gezeichnet: TiWi | Geprüft:

Bundesamt für Bauwesen und Raumordnung

Referat BB II 4
Straße des 17. Juni 112
10623 Berlin
T. +49 30 18401 6201
F. +49 30 18401 8689

BV-Nr. BBR: 02468
Blattgröße: 841X1189
Kurzbezeichnung Plan: A300_DE110
Maßstab: 1:50

Bauvorhaben: Herrichtung der Liegenschaft für Zwecke des Deutschen Bundestages
Bauherr/Nutzer: DEUTSCHER BUNDESTAG, Neustädtische Kirchstraße 4-5, 10117 Berlin

Zeichnung: Bodenspiegel 3. Obergeschoss - Teil 1

AKS-Schlüssel Hochbau: D 1 0 1 1 7 N 0 4 0 3 A 3 0 0 _ D E 1 1 0 - 2 B - V
Gewerk: HOCHBAU
Planverfasser Hochbau
Datum: 25.07.2025

AKS-Schlüssel Fachplaner
Gewerk | Planverfasser Fachplaner
Datum

AKS-Schlüssel Ausführende Firma
Gewerk | Planverfasser Ausführende Firma
Datum

H/B = 8410 / 1189.0 (1.00m²)